



Masarykova střední škola zemědělská a přírodovědná,
Opava, příspěvková organizace

Návod na omlouvání absence v programu Bakaláři

Rodiče nezletilých žáků a zletilí žáci **omlouvají absenci elektronicky** přes evidenční program Bakaláři. Absence se omluví pomocí webové nebo mobilní aplikace zasláním omluvenky přes systém **Komens**. Návod ukazuje, jak omluvit absenci přes webovou aplikaci, následně i přes mobilní aplikaci.

- 1) Přihlaste se do webové aplikace přes web školy www.zemedelka-opava.cz/, ikona programu Bakaláři a vyplňte přístupové údaje rodiče (nebo zletilého žáka).

 **BAKALÁŘI**

Masarykova SŠ zemědělská a přírodovědná,
Opava, p.o.

Přihlásit

Vyzkoušejte aplikaci Bakaláři na svém chytrém telefonu

GET IT ON
 Google play

Available on the
 App Store



2) V menu vlevo zvolte **Komens** a poté **Poslat zprávu**. U zprávy rozklikněte typ zprávy a vyberte **Omluvení absence**.

The screenshot shows the BAKALÁŘI web interface. On the left sidebar, the 'Komens' menu item is circled in red with a '1.' next to it, and the 'Poslat zprávu' item below it is circled in red with a '2.' next to it. The main content area shows the 'Odeslání zprávy' form. The 'Typ' dropdown menu is open, showing 'Obecná zpráva' and 'Omluvení absence', with the latter circled in red and a '4.' next to it. A '3.' is also placed next to the dropdown arrow. The 'Komu' field is set to 'Obecná zpráva'. Below the form, there is a text area with a rich text editor toolbar and a 'Připojené soubory' section. At the bottom, there is a blue bar with a disclaimer and a 'Zrušit' button.

3) Pokud omlouváte celodenní absenci (např. týden trvající chřipku nebo celodenní návštěvu lékaře), zatrhněte volbu **Omluvit celý den**. Nastavte délku trvání absence pomocí políček **Od** a **Do**, napište důvod absence a tlačítkem **Odeslat** pošlete omluvenku.

The screenshot shows the BAKALÁŘI web interface. On the left sidebar, the 'Poslat zprávu' menu item is circled in red with a '2.' next to it. The main content area shows the 'Odeslání zprávy' form. The 'Typ' dropdown menu is set to 'Omluvení absence', and the 'Omluvit celý den' checkbox is checked, circled in red with a '1.' next to it. The 'Od' and 'Do' date pickers are set to '13. 9. 2021' and '17. 9. 2021' respectively, both circled in red with a '3.' next to them. The 'komu' field is set to 'učitel' and 'Lakomá Michaela Mgr.'. The 's potvrzením' checkbox is checked. The text area contains the text 'Omluvte absenci Barbory, byla nemocná. Děkuji, Břizová', which is circled in blue with a '4.' next to it. At the bottom right, the 'Odeslat' button is circled in red with a '5.' next to it. A 'Zrušit' button is visible at the bottom left. A blue bar with a disclaimer is at the bottom.



- 4) Pokud omlouváte pouze část dne, odškrtněte volbu **Omluvit celý den**. Trvání absence nastavte pomocí data a konkrétních vyučovacích hodin do políček **Od** a **Do**. Napište důvod absence a tlačítkem **Odeslat** pošlete omluvenku.

BAKALÁŘI

Potvrzení covid-19

1.A, Břizová Barbora rodič

Odeslání zprávy

Typ: Omluvená absence **Omluvit celý den**

Od: 14. 9. 2021 **4. hod. (11:05 - 11:50)** Do: 14. 9. 2021 **6. hod. (12:55 - 13:40)**

Komu: učitel **Lakomá Michaela Mgr.**

s potvrzením

Omluvte absenci Barbory, byla u zubaře. Děkuji, Břizová

Zprávy a jejich obsah nelze považovat za soukromé. Uživatelé a právní ředitelství mají právo kontroly těchto zpráv. [Více informací zde.](#)

Zrušit **Odeslat**



Bakaláři OnLine

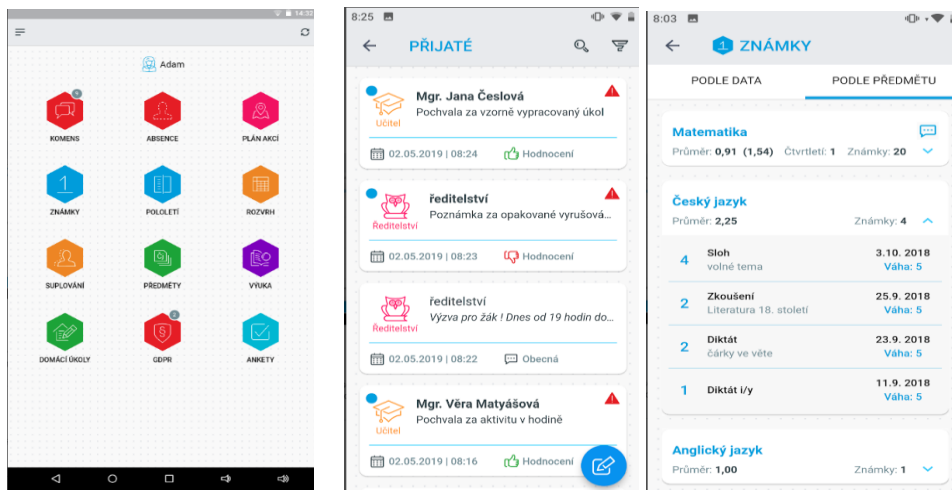


Rodiče a žáci mohou využívat Bakaláře na svých mobilních zařízeních s operačním systémem Android nebo IOS (tablet, mobilní telefon).

Bakaláři OnLine je oficiální aplikace pro jednodušší přístup k systému Bakaláři na mobilních zařízeních, kterou stáhnete zdarma na [Google Play](#) nebo v [App store](#). Aplikace umožňuje přístup k zobrazování známek, rozvrhu a suplování, domácích úkolů, absence a dalších informací podobně jako ve webové aplikaci. Absenci můžete omlouvat i touto formou.

Výhody

- pohodlné ovládání – vytvořeno přímo pro Android 4.0 (a vyšší)
- bezplatné používání
- režim offline umožňuje žákům stáhnout data doma a pak ve škole prohlížet např. rozvrh a suplování i bez připojení k internetu
- uživatel může být na svém zařízení připojen bez opakovaného přihlašování
- pro rodiče pohodlné přepínání mezi účty více dětí i na různých školách





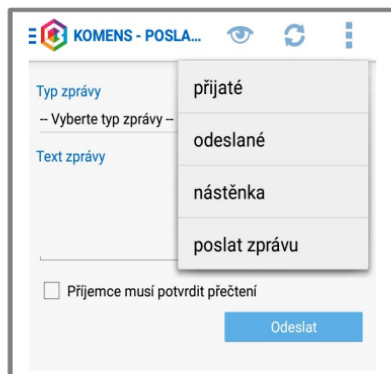
Návod na omlouvání absence v mobilní aplikaci

Bakaláři OnLine

1. Zvolte modul KOMENS

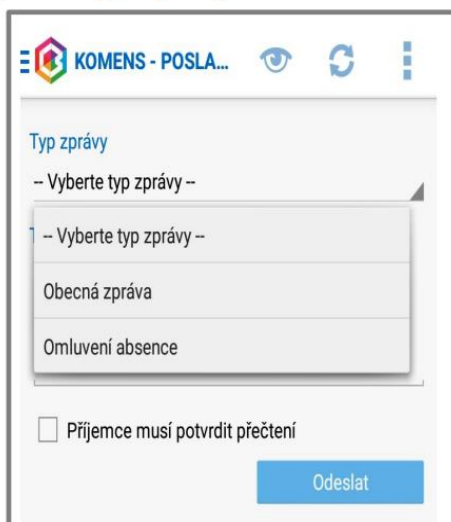


2. Vyberte ikonu OKO



3. Zvolte poslat zprávu

4. Vyberte typ zprávy - Omluvení absence



5. Zapište důvod absence a dny, kdy žák chyběl. Třídní učitel obdrží vaši omluvenku.